

CUENTA DE PÉRDIDAS Y GANANCIAS (Modelo Abreviado)





EJERCICIO

2022

ASOCIACION

FAPAS CASTILLA Y LEON

	Nota	(Debe) Haber	
		Ejercicio N	Ejercicio N-1
		2022	2021
A) EXCEDENTE DEL EJERCICIO			
1. Ingresos de la entidad por la actividad propia	15	165.955,66	188.079,04
a) Cuotas de asociados y afiliados	15	600,00	600,00
b) Aportaciones de usuarios			
c) Ingresos de promociones, patrocinadores y colaboraciones			
d) Subvenciones imputadas al excedente del ejercicio	15	165.355,66	167.479,04
e) Donaciones y legados imputados al excedente del ejercicio			
f) Reintegro de ayudas y asignaciones			
2. Ventas y otros ingresos ordinarios de la actividad mercantil	15	0,00	330.000,00
3. Ayudas monetarias y otros **	15	0,00	-537,62
a) Ayudas monetarias			
b) Ayudas no monetarias			
c) Gastos por colaboraciones y del órgano de gobierno			
d) Reintegro de subvenciones, donaciones y legados*	15	0,00	-537,62
4. Variación de existencias de productos terminados y en curso de fabricación **			
5. Trabajos realizados por la entidad para su activo			
6. Aprovisionamientos *	13-15	-104.000,00	-104.000,00
7. Otros ingresos de la actividad	15	4.726,50	7.173,91
8. Gastos de personal *	13-15	-23.686,10	-401.264,77
9. Otros gastos de la actividad *	13-15	-40.784,29	-15.070,73
a) Servicios exteriores	13-15	-40.784,29	-15.070,73
b) Tributos			
c) Pérdidas, deterioro y variación de las provisiones por operaciones comerciales			
d) Otros gastos de gestión corriente			
10. Amortización del Inmovilizado *	05-13	-434,33	-434,33
11. Subvenciones, donaciones y legados de capital tras pasados a resultados del ejercicio			
12. Excesos de provisiones			
13. Deterioro y resultado por enajenación de inmovilizado **		0,00	0,00
a) Deterioros y pérdidas			
b) Resultados por enajenaciones y otras			
A.1) EXCEDENTE DE LA ACTIVIDAD (1+2+3+4+5+6+7+8+9+10+11+12+13)		1.796,44	-18.054,50
14. Ingresos financieros	15	0,00	0,00
15. Gastos financieros *	15	0,00	-5,80
16. Variaciones de valor razonable en Instrumentos financieros **			
17. Diferencias de cambio **			
18. Deterioro y resultado por enajenaciones de Instrumentos financieros **		720,32	29.500,00
A.2) EXCEDENTE DE LAS OPERACIONES FINANCIERAS (14+15+16+17+18)		720,32	29.493,40
A.3) EXCEDENTE ANTES DE IMPUESTOS (A.1 + A.2)		2.516,76	13.438,90
19. Impuestos sobre beneficios **			
A.4) VARIACION DE PATRIMONIO NETO RECONOCIDA EN EL EXCEDENTE DEL EJERCICIO (A.3 - 19)		2.516,76	13.438,90
B) INGRESOS Y GASTOS IMPUTADOS DIRECTAMENTE AL PATRIMONIO NETO			
1. Subvenciones recibidas			
2. Donaciones y legados recibidos			
3. Otros ingresos y gastos**			
4. Efecto impositivo**			
B.1) VARIACIÓN DEL PATRIMONIO NETO POR INGRESOS Y GASTOS RECONOCIDOS DIRECTAMENTE EN EL PATRIMONIO NETO (1+2+3+4)		0,00	0,00
C) RECLASIFICACIONES AL EXCEDENTE DEL EJERCICIO			
1. Subvenciones recibidas*			
2. Donaciones y legados recibidos*			
3. Otros ingresos y gastos**			
4. Efecto impositivo**			
C.1) VARIACIÓN DEL PATRIMONIO NETO POR RECLASIFICACIONES AL EXCEDENTE DEL EJERCICIO (1+2+3+4)		0,00	0,00
D) VARIACIONES DE PATRIMONIO NETO POR INGRESOS Y GASTOS IMPUTADOS DIRECTAMENTE AL PATRIMONIO NETO (B.1+C.1)			
		0,00	0,00
E) AJUSTES POR CAMBIO DE CRITERIO			
F) AJUSTES POR ERRORES			
G) VARIACIONES EN EL FONDO SOCIAL			
H) OTRAS VARIACIONES			
I) RESULTADO TOTAL, VARIACIÓN DEL PATRIMONIO NETO EN EL EJERCICIO		2.516,76	13.438,90

FIRMAS JUNTA DIRECTIVA	
CARGO	FIRMA
EVA MARÍA MORALES VERA, VICEPRESIDENTA	
JUAN JOSÉ BLANCO ORTEGA, VICEPRESIDENTE	
FERNANDO FRAILE ALCÁNTARA, TESORERO	
BEATRIZ GARCÍA LABRADOR, SECRETARIA	

NOTA:
 * Su signo es negativo.
 ** Su signo puede ser positivo o negativo

BALANCE DE SITUACIÓN (Modelo Abreviado)


EJERCICIO

2022

ASOCIACIÓN

FAPAS CASTILLA Y LEON

ACTIVO	NOTAS	Ejercicio N	Ejercicio N-1
		2022	2021
A) ACTIVO NO CORRIENTE		304,70	739,03
I. Inmovilizado intangible.			
II. Bienes del Patrimonio Histórico.			
III. Inmovilizado material.	5	304,70	739,03
IV. Inversiones inmobiliarias.			
V. Inversiones en entidades del grupo y asociadas a largo plazo.		0,00	0,00
VI. Inversiones financieras a largo plazo.			
VII. Activos por impuesto diferido.			
B) ACTIVO CORRIENTE		470.270,50	100.300,75
I. Existencias.			
II. Usuarios y otros deudores de la actividad propia.			
III. Deudores comerciales y otras cuentas a cobrar.	9	143.495,36	39.534,92
IV. Inversiones en entidades del grupo y asociadas a corto plazo.			
V. Inversiones financieras a corto plazo.			
VI. Periodificaciones a corto plazo.		104.000,00	
VII. Efectivo y otros activos líquidos equivalentes.	9	222.775,14	60.765,83
TOTAL ACTIVO (A+B)		470.575,20	101.039,78



BALANCE DE SITUACIÓN (Modelo Abreviado)

EJERCICIO





2022

ASOCIACIÓN

FAPAS CASTILLA Y LEON

		Ejercicio N	Ejercicio N-1
PATRIMONIO NETO Y PASIVO		2022	2021
A) PATRIMONIO NETO		102.486,21	99.969,45
A-1) Fondos propios		102.486,21	99.969,45
I. Fondo Social.		66.208,65	66.208,65
1. Fondo Social.		66.208,65	66.208,65
2. Fondo Social no exigido *			
II. Reservas.		33.760,80	28.667,29
III. Excedentes de ejercicios anteriores **		0,00	-8.345,39
IV. Excedente del ejercicio **		3 2.516,76	13.438,90
A-2) Ajustes por cambio de valor. **			
A-3) Subvenciones, donaciones y legados de capital y otros.			
B) PASIVO NO CORRIENTE		879,00	0,00
I. Provisiones a largo plazo.		879,00	
II. Deudas a largo plazo.			
1. Deudas con entidades de crédito			
2. Acreedores por arrendamiento financiero.			
3. Otras deudas a largo plazo.			
III. Deudas con entidades del grupo y asociadas a largo plazo.			
IV. Pasivos por impuesto diferido.			
V. Periodificaciones a largo plazo.			
C) PASIVO CORRIENTE		367.209,99	1.070,33
I. Provisiones a corto plazo.			
II. Deudas a corto plazo.			
1. Deudas con entidades de crédito.			
2. Acreedores por arrendamiento financiero.			
3. Otras deudas a corto plazo.			
III. Deudas con entidades del grupo y asociadas a corto plazo.			
IV. Beneficiarios-Acreedores			
V. Acreedores comerciales y otras cuentas a pagar.		10 7.378,29	1.070,33
1. Proveedores.**		10 0,00	0,00
2. Otros acreedores.		10 7.378,29	1.070,33
VI. Periodificaciones a corto plazo		359.831,70	0,00
TOTAL PATRIMONIO NETO Y PASIVO (A+B+C)		470.575,20	101.039,78

BALANCE DE SITUACIÓN (Modelo Abreviado)

FIRMAS JUNTA DIRECTIVA	
CARGO	FIRMA
EVA MARÍA MORALES VERA, VICEPRESIDENTA	
JUAN JOSÉ BLANCO ORTEGA, VICEPRESIDENTE	
FERNANDO FRAILE ALCÁNTARA, TESORERO	
BEATRIZ GARCÍA LABRADOR, SECRETARIA	

NOTA:

* Su signo es negativo.

** Su signo puede ser positivo o negativo

